

ПАСПОРТ ДОСТУПНОСТИ

Объекта социальной инфраструктуры (ОСИ)

**объект: Федеральное государственное образовательное бюджетное учреждение
высшего образования «Финансовый университет при Правительстве
Российской Федерации». Общежитие студентов**

Адрес: г. Москва, ул. Ленинградский пр-т, д. 51, к.2

Дата составления: июль 2025

Содержание

Паспорт доступности для инвалидов и предоставляемых на нем услуг в сфере образования	3 стр.
Анкета (информация об объекте социальной инфраструктуры) к паспорту доступности ОСИ	12 стр.
Акт обследования объекта социальной инфраструктуры к паспорту доступности ОСИ	15 стр.
Приложение 1 к Акту обследования к паспорту доступности ОСИ. I.Результаты обследования: 1. Территории, прилегающей к зданию (участка)	21 стр.
Приложение 2 к Акту обследования к паспорту доступности ОСИ. I.Результаты обследования: 2. Входа (входов) в здание	23 стр.
Приложение 3 к Акту обследования к паспорту доступности ОСИ. I.Результаты обследования: 3. Пути (путей) движения внутри здания (в т.ч. путей эвакуации)	32 стр.
Приложение 4 к Акту обследования к паспорту доступности ОСИ. I.Результаты обследования: 4. Зоны целевого назначения здания (целевого посещения объекта)	36 стр.
Приложение 5 к Акту обследования к паспорту доступности ОСИ. I.Результаты обследования: 5. Места проживания инвалидов	36 стр.
Приложение 6 к Акту обследования к паспорту доступности ОСИ. I.Результаты обследования: 6. Санитарно-гигиенические помещения	38 стр.
Проект плана мероприятий для обеспечения доступности объекта и предоставляемых услуг для людей с инвалидностью и других МГН Федеральное государственное образовательное бюджетное учреждение высшего образования «Финансовый университет при Правительстве Российской Федерации». Общежитие студентов. Адрес: г. Москва, ул. Ленинградский пр-т, д. 51, к.2	50 стр.

УТВЕРЖДАЮ
Проректор по социальной и воспитательной
работе
_____ / А.В. Кожаринов /

УТВЕРЖДАЮ
Председатель МГО ВОИ
_____ / Н.В. Лобанова /

ПАСПОРТ
доступности для инвалидов и предоставляемых на нем услуг в сфере образования

№ _____

1. Общие сведения об объекте

1.1. Наименование (вид) объекта: **Федеральное государственное образовательное бюджетное учреждение высшего образования «Финансовый университет при Правительстве Российской Федерации». Общежитие студентов**

1.2. Адрес объекта, индекс: **125167, г. Москва, Ленинградский пр-т, д. 51, к. 2**

1.3. Сведения о размещении объекта:

- отдельно стоящее здание из 5-ти этажей, **3 044,0 кв.м**

- наличие прилегающего земельного участка: **да**

1.4. Год постройки здания: **1960 г.**, год последнего капитального ремонта: -

1.5. Дата предстоящих плановых ремонтных работ: текущего - в соответствии с планом ремонтных работ, капитального – в соответствии с планом ремонтных работ

Сведения об организации, расположенной на объекте

1.6. Название организации (учреждения), (полное юридическое наименование – согласно Уставу, краткое наименование): **Федеральное государственное образовательное бюджетное учреждение высшего образования «Финансовый университет при Правительстве Российской Федерации». Общежитие студентов**

1.7. Юридический адрес организации (учреждения): **125167, Москва, пр-кт Ленинградский, д. 49/2**

1.8. Основание для пользования объектом (оперативное управление, аренда, собственность): **оперативное управление**

1.9. Форма собственности (государственная, негосударственная): **государственная**

1.10. Территориальная принадлежность (федеральная, региональная, муниципальная): **федеральная**

1.11. Вышестоящая организация (наименование): Управление делами Президента Российской Федерации.

1.12 Адрес вышестоящей организации, другие координаты индекс: 103132, г. Москва, Никитников пер., д.2, подъезд 5. +7 495 606-92-33, udprf@gov.ru.

2. Характеристика деятельности организации на объекте

2.1. Сфера деятельности: **образование**

2.2. Виды оказываемых услуг: **образование**

2.3 Форма оказания услуг: **с длительным пребыванием, в т.ч. проживанием**

2.4 Категории обслуживаемого населения по возрасту: **дети, взрослые трудоспособного возраста**

2.5 Категории обслуживаемых инвалидов: **инвалиды на креслах-колясках, инвалиды с нарушениями опорно-двигательного аппарата, инвалиды с нарушением слуха, инвалиды с нарушением зрения, инвалиды с нарушением интеллекта**

2.6 Плановая мощность: посещаемость (количество обслуживаемых в день), вместимость, пропускная способность -

2.7 Участие в исполнении ИПР инвалида, ребенка-инвалида (да, нет): **да**

3. Состояние доступности объекта

3.1. Путь следования к объекту пассажирским транспортом:

- остановка общественного транспорта **«Метро Аэропорт (северный вестибюль) - Финансовый университет»**

автобусы: **№ е30, 905, е30к**

наличие адаптированного пассажирского транспорта к объекту: **нет**.

3.2. Путь к объекту от ближайшей остановки пассажирского транспорта **«Метро Аэропорт (северный вестибюль) - Финансовый университет»**

3.2.1. расстояние до объекта от остановки транспорта - **320 м**

3.2.2. время движения (пешком)- **4 мин**

3.2.3. наличие выделенного от проезжей части пешеходного пути – **да**

3.2.4. Перекрестки (нерегулируемые, регулируемые, со звуковой сигнализацией, таймером, нет) – **нет**

3.2.5. Информация на пути следования к объекту (наличие - акустическая, тактильная, визуальная; отсутствие): **отсутствие**

3.2.6. Перепады высот на пути: **нет**

Их обустройство перепадов высот для инвалидов на креслах-колясках: -

3.3. Организация доступности объекта для инвалидов - форма обслуживания

№ п/п	Категория инвалидов (вид нарушения)	Вариант организации доступности объекта (формы обслуживания) *
1	Все категории инвалидов и МГН	ДУ
	в том числе инвалиды:	
2	передвигающиеся на креслах-колясках	ДУ
3	с нарушениями опорно-двигательного аппарата	Б
4	с нарушениями зрения	ДУ
5	с нарушениями слуха	Б
6	с нарушениями умственного развития	ДУ

* - указывается один из вариантов: «А», «Б», «ДУ», «ВНД»

«А» — доступность всех зон и помещений (универсальная).

«Б» — выделены для обслуживания инвалидов специальные участки и помещения.

«ДУ» — обеспечена условная доступность: помощь сотрудника организации, либо услуги предоставляются на дому или дистанционно.

«ВНД» — доступность не организована (временно недоступно).

Пояснение: для инвалидов с нарушением умственного развития вариант организации доступности ДУ – организация иной альтернативной формы обслуживания – дистанционно.

3.4. Состояние доступности основных структурно-функциональных зон

№ п/п	Основные структурно-функциональные зоны	Состояние доступности, в том числе для основных категорий инвалидов **
1	Территория, прилегающая к зданию (участок)	ДЧ-И(С), ДП-И(К,О,Г,С)
2	Вход (входы) в здание	ДЧ-И(О,С), ДП-И(Г,У), ДУ(К)
3	Путь (пути) движения внутри здания (в т.ч. пути эвакуации)	ДЧ-И(С), ДП-И (О,Г,К), ДУ (У)
4	Зона целевого назначения здания (целевого посещения объекта)	-
5	Места проживания инвалидов	ДУ(К,С), ДЧ-И(Г,О,У)
6	Санитарно-гигиеническое помещение	ДЧ-В
7	Пути движения к объекту от остановки	ДП-И(О,К,Г,У), ДУ(С)

** - Указывается: ДП-В - доступно полностью всем; ДП-И (К - инвалиды, передвигающиеся на креслах-колясках, О - инвалиды с нарушениями опорно-двигательного аппарата, С - инвалиды с нарушениями зрения, Г - с нарушениями слуха, У - с нарушениями умственного развития) - доступно полностью избирательно (указать категорию инвалидов); ДЧ-В - доступно частично всем; ДЧ-И (К, О, С, Г, У) - доступно частично избирательно (указать категорию инвалидов); ДУ (К, О, С, Г, У) - доступно условно (указать категорию инвалидов); ВНД - временно недоступно (*)

Пояснение: п.6 состояние доступности ДЧ-В, так как обеспечен доступ для всех категорий инвалидов, имеется обустройство и приспособления для инвалидов, отступления по высотам и форме поручней не являются критичными при использовании по назначению.

Заключение по зоне целевого посещения объекта отсутствует – места проживания инвалидов совпадают с целевым посещением (см. Анкету к Акту).

3.5. Итоговое заключение о состоянии доступности ОСИ:

К - ДУ	О - ДЧ	С - ДУ	Г - ДЧ	У - ДУ
--------	--------	--------	--------	--------

Оценка состояния и имеющихся недостатков в обеспечении условий доступности для инвалидов объекта

№ п/п	Основные показатели доступности для инвалидов объекта	Оценка состояния и имеющихся недостатков в обеспечении условий доступности для инвалидов объекта
1	2	3
1	выделенные стоянки автотранспортных средств для инвалидов	Нет (необходимо выделение машиномест разметкой в соответствии с ГОСТ Р 52289 и ПДД)
2	сменные кресла-коляски	Нет
3	адаптированные лифты	Нет
4	поручни	Да, но не соответствуют СП 59.13330.2020

5	пандусы	Да
6	подъемные платформы (аппарели)	Да (платформа)
7	раздвижные двери	Нет
8	доступные входные группы	Да

9	доступные санитарно-гигиенические помещения	Да
10	достаточная ширина дверных проемов в стенах, лестничных маршей, площадок	Да
11	надлежащее размещение оборудования и носителей информации, необходимых для обеспечения беспрепятственного доступа к объектам (местам предоставления услуг) инвалидов, имеющих стойкие расстройства функции зрения, слуха и передвижения	Да, частично
12	дублирование необходимой для инвалидов, имеющих стойкие расстройства функции зрения, зрительной информации – звуковой информацией, а также надписей, знаков и иной текстовой и графической информации – знаками, выполненными рельефно-точечным шрифтом Брайля и на контрастном фоне	Да, частично
13	дублирование необходимой для инвалидов по слуху звуковой информации зрительной информацией	Нет
14	иные	

Оценка состояния и имеющихся недостатков в обеспечении условий доступности для инвалидов предоставляемых услуг

№ п/п	Основные показатели доступности для инвалидов предоставляемой услуги	Оценка состояния и имеющихся недостатков в обеспечении условий доступности для инвалидов предоставляемой услуги
1	2	3

1	наличие при входе в объект вывески с названием организации, графиком работы организации, планом здания, выполненных рельефно-точечным шрифтом Брайля и на контрастном фоне	Да
2	обеспечение инвалидам помощи, необходимой для получения в доступной для них форме информации о правилах предоставления услуги, в том числе об оформлении необходимых для получения услуги документов, о совершении ими других необходимых для получения услуги действий	Да
3	проведение инструктирования или обучения сотрудников, предоставляющих услуги населению, для работы с инвалидами, по вопросам, связанным с обеспечением доступности для них объектов и услуг	Да
4	наличие работников организаций, на которых административно- распорядительным актом возложено оказание инвалидам помощи при предоставлении им услуг	Да
5	предоставление услуги с сопровождением инвалида по территории объекта работником организации	Нет
6	предоставление инвалидам по слуху при необходимости услуги с использованием русского жестового языка, включая обеспечение допуска на объект сурдопереводчика, тифлопереводчика	Нет (требуется обеспечить допуск сурдо-/тифло-переводчика)
7	соответствие транспортных средств, используемых для предоставления услуг населению, требованиям их доступности для инвалидов	Нет (транспортные услуги не предоставляются)
8	обеспечение допуска на объект, в котором предоставляются услуги, собаки-проводника при наличии документа, подтверждающего ее специальное обучение, выданного по форме и в порядке, утвержденном приказом Министерства труда и социальной защиты Российской Федерации	Нет

9	наличие в одном из помещений, предназначенных для проведения массовых мероприятий, индукционных петель и звукоусиливающей аппаратуры	Нет
10	адаптация официального сайта органа и организации, предоставляющих услуги в сфере образования, для лиц с нарушением зрения (слабовидящих)	Да
11	обеспечение предоставления услуг тьютора	Нет (требуется введение должности тьютора)
12	иные	

4. Управленческие решения

4.1. Рекомендации по адаптации основных структурных элементов объекта:

№ п/п	Основные структурно-функциональные зоны	Рекомендации по адаптации объекта (вид работы) *
1	Территория, прилегающая к зданию (участок)	текущий ремонт
2	Вход (входы) в здание	капитальный ремонт
3	Путь (пути) движения внутри здания (в т.ч. пути эвакуации)	текущий ремонт
4	Зона целевого назначения здания (целевого посещения объекта)	текущий ремонт
5	Места проживания инвалидов	текущий ремонт
6	Санитарно-гигиеническое помещение	капитальный ремонт
7	Пути движения к объекту (от остановки транспорта)	не нуждается
8	Все зоны и участки	капитальный ремонт

* - Указывается один из вариантов (видов работ): не нуждается; ремонт (текущий, капитальный); индивидуальное решение с ТСП; технические решения невозможны - организация альтернативной формы обслуживания; организационные решения.

4.2. Период проведения работ: в рамках выполнения проекта плана мероприятий.

4.3. Ожидаемый результат (по состоянию доступности) после выполнения работ по адаптации:

К – ДЧ-В	О – ДЧ-В	С – ДЧ-В	Г – ДЧ-В	У – ДЧ-В
-----------------	-----------------	-----------------	-----------------	-----------------

Пояснение: часть зон требует дополнительных мер для полной доступности, которые невозможно провести из-за конструктивных ограничений здания.

Предлагаемые управленческие решения по срокам и объемам работ, необходимым для приведения объекта и порядка предоставления на нем услуг в соответствие с требованиями законодательства российской федерации об обеспечении условий их доступности для инвалидов

№ п/п	Предлагаемые управленческие решения по объемам работ, необходимым для приведения объекта в соответствие с требованиями законодательства Российской Федерации об обеспечении условий их доступности для инвалидов <u><*></u>	Сроки
1	Территория, прилегающая к зданию (участок): нанесение разметки и установка дорожных знаков в соответствии с ГОСТ Р 52289 и ПДД; установка табличек для информирования (дублированных шрифтом Брайля) на пути следования от остановки к Объекту; Вход в здание: обеспечить соответствие поручней нормативам;	До 2030 года

	<p>обеспечение при двустворчатых дверях ширины одной створки не менее 0,9 м;</p> <p>установка знаков доступности;</p> <p>размещение информационной таблички перед заездом на пандус «Только в сопровождении» из-за отсутствия технической возможности переустройства пандуса в части соответствия уклона из-за стесненных условий;</p> <p>установка бортиков по внешнему краю пандуса</p> <p>обеспечение цветового контраста дверь-ручка, дверь-стена;</p> <p>обеспечение установки обозначения эвакуационного выхода, доступного для МГН М4.</p> <p>Пути движения внутри здания (в т.ч. пути эвакуации):</p> <p>изготовление и установка визуальной информации (знаков доступности; тактильных табличек с наименованием помещения/зоны);</p> <p>разработать регламент, обеспечивающий безопасность посетителей в соответствии с требованиями Федеральных законов N 123-ФЗ и N 384-ФЗ с обязательным учетом психофизиологических возможностей инвалидов различных категорий, (п.6.2.19, 4.4 СП 59.13330.20120), а также отразить на плане эвакуации пути движения людей с инвалидностью при эвакуации (п.6.5.2, 6.5.3 СП 59.13330.2020);</p> <p>оборудовать таблички (в т.ч. световые оповещатели) с указанием направления движения к эвакуационным выходам для людей с инвалидностью, согласно требованиям в помещениях и на всём протяжении путей движения (СП 59.13330.2020 п.6.5.1, п.6.5.5);</p> <p>Зоны обслуживания отсутствуют;</p> <p>Места проживания инвалидов:</p> <p>обеспечение дверного порога не более 0,014 м,</p> <p>изготовление и установка визуальной информации, дублированной шрифтом Брайля;</p> <p>Санитарно - гигиенические помещения (выборочно)</p> <p>установка запирающего устройство с экстренным открыванием снаружи и индикацией «занято/свободно»;</p> <p>установка крючков для одежды и костылей;</p> <p>установка кнопки вызова;</p> <p>обеспечить соответствие и установку поручня у раковины нормативу;</p> <p>обеспечить форму и высоту поручней у унитаза нормативу;</p> <p>обеспечить оборудование душа согласно п. 5.5.13 ГОСТ Р 51261-2022.</p>	
--	--	--

№ п/п	Предлагаемые управленческие решения по объемам работ, необходимым для приведения порядка предоставления услуг в соответствие с требованиями законодательства Российской Федерации об обеспечении условий их доступности для инвалидов <*>	Сроки
1	Обеспечение допуска на объект сурдо-/тифло-переводчика (при необходимости)	До 2030 года
2	Обеспечить возможность допуска собаки-поводыря (при необходимости)	
3	Ввести должность тьютора (при необходимости)	
4	Снабжение объекта звукоусиливающей аппаратурой и информационными средствами на языке Брайля (при необходимости)	

4.4. Для принятия решения требуется / не требуется (нужное подчеркнуть):

4.4.1. согласование на Комиссии: №0038/01.20 от 06.08.2025г.

4.4.2. согласование работ с надзорными органами (в сфере проектирования и строительства, архитектуры, охраны памятников)

4.4.3. техническая экспертиза, разработка проектно-сметной документации

4.4.4. согласование с вышестоящей организацией (собственником объекта)

4.4.5. согласование с общественными организациями инвалидов: в соответствии со ст. 15 ФЗ от 24.11.1995 г. № 181-ФЗ «О социальной защите инвалидов в РФ», необходимо согласование мер для обеспечения доступа инвалидов к месту предоставления услуг, если объект невозможно полностью приспособить с учетом потребностей инвалидов до проведения реконструкции или капитального ремонта.

4.5. Информация может быть размещена (обновлена) на Карте доступности субъекта Российской Федерации: zhit-vmeste.ru; www.rosminzdrav.ru; www.bus.gov.ru.

5. Особые отметки

Паспорт сформирован на основании:

1. Анкеты (информации об объекте)
2. Акта обследования объекта от 15 июля 2025г.
3. Решение Комиссии

УТВЕРЖДАЮ

Проректор по социальной
и воспитательной работе

_____ / А.В. Кожаринов /

АНКЕТА
(информация об объекте социальной инфраструктуры)

№

1. Общие сведения об объекте

1.1. Наименование (вид) объекта: **Федеральное государственное образовательное бюджетное учреждение высшего образования «Финансовый университет при Правительстве Российской Федерации». Общежитие студентов**

1.2. Адрес объекта, индекс: **125167, г. Москва, Ленинградский пр-т, д. 51, к. 2**

1.3. Сведения о размещении объекта:

- отдельно стоящее здание из 5-ти этажей, **3 044,0 кв.м**

- наличие прилегающего земельного участка: **да**

1.4. Год постройки здания: **1960 г.**, год последнего капитального ремонта: -

1.5. Дата предстоящих плановых ремонтных работ: текущего - в соответствии с планом ремонтных работ, капитального – в соответствии с планом ремонтных работ

Сведения об организации, расположенной на объекте

1.6. Название организации (учреждения), (полное юридическое наименование – согласно Уставу, краткое наименование): **Федеральное государственное образовательное бюджетное учреждение высшего образования «Финансовый университет при Правительстве Российской Федерации». Общежитие студентов**

1.7. Юридический адрес организации (учреждения): **125167, Москва, пр-кт Ленинградский, д. 49/2**

1.8. Основание для пользования объектом (оперативное управление, аренда, собственность): **оперативное управление**

1.9. Форма собственности (государственная, негосударственная): **государственная**

1.10. Территориальная принадлежность (федеральная, региональная, муниципальная): **федеральная**

1.11. Вышестоящая организация (наименование): **Управление делами Президента Российской Федерации.**

1.12. Адрес вышестоящей организации, другие координаты индекс: **103132, г. Москва, Никитников пер., д.2, подъезд 5. +7 495 606-92-33, udprf@gov.ru.**

2. Характеристика деятельности организации на объекте

2.1. Сфера деятельности: **образование**

2.2. Виды оказываемых услуг: **образование**

2.3 Форма оказания услуг: **на объекте с проживанием**

2.4 Категории обслуживаемого населения по возрасту: **дети, взрослые трудоспособного возраста**

2.5 Категории обслуживаемых инвалидов: **инвалиды на креслах-колясках, инвалиды с нарушениями опорно-двигательного аппарата, инвалиды с нарушением слуха, инвалиды с нарушением зрения, инвалиды с нарушением интеллекта**

2.6 Плановая мощность: посещаемость (количество обслуживаемых в день), вместимость, пропускная способность -

2.7 Участие в исполнении ИПР инвалида, ребенка-инвалида (да, нет): **да**

3. Состояние доступности объекта для инвалидов и других маломобильных групп населения (МГН)

3.1. Путь следования к объекту пассажирским транспортом:

- остановка общественного транспорта **«Метро Аэропорт (северный вестибюль) - Финансовый университет»**

автобусы: **№ е30, 905, е30к**

наличие адаптированного пассажирского транспорта к объекту: **нет**.

3.2. Путь к объекту от ближайшей остановки пассажирского транспорта **«Метро Аэропорт (северный вестибюль) - Финансовый университет»**

3.2.1. расстояние до объекта от остановки транспорта – **320 м**

3.2.2. время движения (пешком) – **4 мин**

3.2.3. наличие выделенного от проезжей части пешеходного пути – **да**

3.2.4. Перекрестки (нерегулируемые, регулируемые, со звуковой сигнализацией, таймером, нет) – **нет**

3.2.5. Информация на пути следования к объекту (наличие - акустическая, тактильная, визуальная; отсутствие): **отсутствие**

3.2.6. Перепады высот на пути: **нет**

Их обустройство перепадов высот для инвалидов на креслах-колясках: **нет**

3.3. Вариант организация доступности ОСИ (формы обслуживания) с учетом СП 35-101-2001

№ п/п	Категория инвалидов (вид нарушения)	Вариант организации доступности объекта (формы обслуживания) *
1	Все категории инвалидов и МГН	Б
	в том числе инвалиды:	
2	передвигающиеся на креслах-колясках	Б
3	с нарушениями опорно-двигательного аппарата	Б
4	с нарушениями зрения	Б
5	с нарушениями слуха	Б
6	с нарушениями умственного развития	Б

* - указывается один из вариантов: «А», «Б», «ДУ», «ВНД»

4. Управленческие решения (предложения по адаптации основных структурных элементов объекта)

№ п/п	Основные структурно-функциональные зоны	Рекомендации по адаптации объекта (вид работы) *
1	Территория, прилегающая к зданию (участок)	текущий ремонт
2	Вход (входы) в здание	текущий ремонт
3	Путь (пути) движения внутри здания (в т.ч. пути эвакуации)	текущий ремонт
4	Зона целевого назначения здания (целевого посещения объекта)	текущий ремонт
5	Места проживания инвалидов	текущий ремонт
6	Санитарно-гигиеническое помещение	текущий ремонт
7	Пути движения к объекту (от остановки транспорта)	текущий ремонт
8	Все зоны и участки	текущий ремонт

* - Указывается один из вариантов (видов работ): не нуждается; ремонт (текущий, капитальный); индивидуальное решение с ТСП; технические решения невозможны - организация альтернативной формы обслуживания; организационные решения.

УТВЕРЖДАЮ

Проректор по социальной и воспитательной
работе

_____ / А.В. Кожаринов /

УТВЕРЖДАЮ

Председатель МГО ВОИ

_____ / Н.В. Лобанова /

**АКТ ОБСЛЕДОВАНИЯ
объекта социальной инфраструктуры
К ПАСПОРТУ ДОСТУПНОСТИ ОСИ
№ _____**

г. Москва
Наименование территориального
образования субъекта Российской
Федерации

“ 15 ” июля 2025 г.

1. Общие сведения об объекте

1.1. Наименование (вид) объекта: **Федеральное государственное образовательное бюджетное учреждение высшего образования «Финансовый университет при Правительстве Российской Федерации». Общежитие студентов**

1.2. Адрес объекта, индекс: **125167, г. Москва, Ленинградский пр-т, д. 51, к. 2**

1.3. Сведения о размещении объекта:

- отдельно стоящее здание из 5-ти этажей, **3 044,0 кв.м**

- наличие прилегающего земельного участка: **да**

1.4. Год постройки здания: **1960 г.**, год последнего капитального ремонта: -

1.5. Дата предстоящих плановых ремонтных работ: текущего - в соответствии с планом ремонтных работ, капитального – в соответствии с планом ремонтных работ

Сведения об организации, расположенной на объекте

1.6. Название организации (учреждения), (полное юридическое наименование – согласно Уставу, краткое наименование): **Федеральное государственное образовательное бюджетное учреждение высшего образования «Финансовый университет при Правительстве Российской Федерации». Общежитие студентов**

1.7. Юридический адрес организации (учреждения): **125167, Москва, пр-кт Ленинградский, д. 49/2**

2. Характеристика деятельности организации на объекте

Дополнительная информация _____

3. Состояние доступности объекта

3.1. Путь следования к объекту пассажирским транспортом:

- остановка общественного транспорта «**Метро Аэропорт (северный вестибюль) - Финансовый университет**»

автобусы: № **е30, 905, е30к**

наличие адаптированного пассажирского транспорта к объекту: **нет**.

3.2. Путь к объекту от ближайшей остановки пассажирского транспорта «**Метро Аэропорт (северный вестибюль) - Финансовый университет**»

3.2.1. расстояние до объекта от остановки транспорта - **320 м**

3.2.2. время движения (пешком)- **4 мин**

3.2.3. наличие выделенного от проезжей части пешеходного пути – **да**

3.2.4. Перекрестки (нерегулируемые, регулируемые, со звуковой сигнализацией, таймером, нет) – **нет**

3.2.5. Информация на пути следования к объекту (наличие - акустическая, тактильная, визуальная; отсутствие): **отсутствие. Информация отсутствует, но запланирована к установке в рамках плана мероприятий (раздел 1.1.1)**

3.2.6. Перепады высот на пути: **нет**

Их обустройство перепадов высот для инвалидов на креслах-колясках: -

3.3. Организация доступности объекта для инвалидов - форма обслуживания

№ п/п	Категория инвалидов (вид нарушения)	Вариант организации доступности объекта (формы обслуживания) *
1	Все категории инвалидов и МГН	ДУ
	в том числе инвалиды:	
2	передвигающиеся на креслах-колясках	ДУ
3	с нарушениями опорно-двигательного аппарата	Б
4	с нарушениями зрения	ДУ
5	с нарушениями слуха	Б
6	с нарушениями умственного развития	ДУ

* - указывается один из вариантов: «А», «Б», «ДУ», «ВНД» (вариант «А» - доступность всех зон и помещений (универсальная); вариант «Б» - выделены для обслуживания инвалидов специальные участки и помещения; вариант «ДУ» - обеспечена условная доступность: помощь сотрудника организации на объекте, либо услуги представляются на дому или дистанционно; «ВНД» - временно недоступно: доступность не организована).

Пояснение: для инвалидов с нарушением умственного развития вариант организации доступности ДУ – организация иной альтернативной формы обслуживания – дистанционно.

3.4. Состояние доступности основных структурно-функциональных зон

№ п/п	Основные структурно-функциональные зоны	Состояние доступности, в том числе для основных категорий инвалидов **
1	Территория, прилегающая к зданию (участок)	ДЧ-И(С), ДП-И(К,О,Г,С)
2	Вход (входы) в здание	ДЧ-И(О,С), ДП-И(Г,У), ДУ(К)

3	Путь (пути) движения внутри здания (в т.ч. пути эвакуации)	ДЧ-И(С), ДП-И (О,Г,К), ДУ (У)
4	Зона целевого назначения здания (целевого посещения объекта)	-
5	Места проживания инвалидов	ДУ(К,С), ДЧ-И(Г,О,У)
6	Санитарно-гигиеническое помещение	ДЧ-В
7	Пути движения к объекту от остановки	ДП-И(О,К,Г,У), ДУ(С)

** - Указывается: ДП-В - доступно полностью всем; ДП-И (К - инвалиды, передвигающиеся на креслах-колясках, О - инвалиды с нарушениями опорно-двигательного аппарата, С - инвалиды с нарушениями зрения, Г - с нарушениями слуха, У - с нарушениями умственного развития) - доступно полностью избирательно (указать категорию инвалидов); ДЧ-В - доступно частично всем; ДЧ-И (К, О, С, Г, У) - доступно частично избирательно (указать категорию инвалидов); ДУ (К, О, С, Г, У) - доступно условно (указать категорию инвалидов); ВНД - временно недоступно (*)

Пояснение: п.6 состояние доступности ДЧ-В, так как обеспечен доступ для всех категорий инвалидов, имеется обустройство и приспособления для инвалидов, отступления по высотам и форме поручней не являются критичными при использовании по назначению.

Заключение по зоне целевого посещения объекта отсутствует – места проживания инвалидов совпадают с целевым посещением (см. Анкету к Акту).

3.5. Итоговое заключение о состоянии доступности ОСИ: *ДЧ-И(О, Г), ДУ (К,С,У)*

4. Управленческое решение (проект)

4.1. Рекомендации по адаптации основных структурных элементов объекта:

№ п/п	Основные структурно-функциональные зоны	Рекомендации по адаптации объекта (вид работы) *	Приложение	
			№ на плане	№ фото
1	Территория, прилегающая к зданию (участок)	текущий ремонт	-	01
2	Вход (входы) в здание	капитальный ремонт	-	02-14
3	Путь (пути) движения внутри здания (в т.ч. пути эвакуации)	текущий ремонт	-	15-18
4	Зона целевого назначения здания (целевого посещения объекта)	текущий ремонт	-	-
5	Места проживания инвалидов	текущий ремонт	-	19-24
6	Санитарно-гигиеническое помещение	капитальный	-	25-35
7	Пути движения к объекту (от остановки транспорта)	текущий ремонт	-	-
8	Все зоны и участки	капитальный ремонт	-	01-35

* - Указывается один из вариантов (видов работ): не нуждается; ремонт (текущий, капитальный); индивидуальное решение с ТСР; технические решения невозможны - организация альтернативной формы обслуживания; организационные решения.

- 4.2. Период проведения работ: в рамках выполнения проекта плана мероприятий.
- 4.3. Ожидаемый результат (по состоянию доступности) после выполнения работ по адаптации: доступно частично всем.
- Оценка результата исполнения программы, плана (по состоянию доступности) доступно частично всем (часть зон требует дополнительных мер для полной доступности, которые невозможно провести из-за конструктивных ограничений здания).
- 4.4. Для принятия решения требуется / не требуется (нужное подчеркнуть):
- 4.4.1. согласование на Комиссии: №0038/01.20 от 06.08.2025г.
- 4.4.2. согласование работ с надзорными органами (в сфере проектирования и строительства, архитектуры, охраны памятников)
- 4.4.3. техническая экспертиза, разработка проектно-сметной документации
- 4.4.4. согласование с вышестоящей организацией (собственником объекта)
- 4.4.5. согласование с общественными организациями инвалидов: в соответствии со ст. 15 ФЗ от 24.11.1995 г. № 181-ФЗ «О социальной защите инвалидов в РФ», необходимо согласование мер для обеспечения доступа инвалидов к месту предоставления услуг, если объект невозможно полностью приспособить с учетом потребностей инвалидов до проведения реконструкции или капитального ремонта.
- 4.5. Информация может быть размещена (обновлена) на Карте доступности субъекта Российской Федерации: zhit-vmeste.ru; www.rosminzdrav.ru; www.bus.gov.ru.

5. Особые отметки

ПРИЛОЖЕНИЯ:

Результаты обследования:

1. Территории, прилегающей к зданию (участок)	<u>на 3 л</u>
2. Входа (входов) в здание	<u>на 9 л</u>
3. Путей движения в здании	<u>на 4 л</u>
4. Зоны целевого назначения объекта	<u>на 0 л</u>
5. Места проживания инвалидов	<u>на 3 л</u>
6. Санитарно-гигиеническое помещение	<u>на 11 л</u>
Результаты фотофиксации на объекте (фото и видео файлы) в архиве	в архиве
Поэтажные планы, паспорт БТИ	<u>на л</u>

Другое (в том числе дополнительная информация о путях движения к объекту)

Руководитель рабочей группы:

Заместитель руководителя проектного отдела

ООО «Прогресс» Алексеева Л.С.

(Должность, Ф.И.О.)

(Подпись)

Члены рабочей группы:

<u>Инженер-проектировщик ООО «Прогресс» Богданова И.Г.</u>	_____
(Должность, Ф.И.О.)	(Подпись)

В том числе представители общественных организаций людей- инвалидов:

<u>Председатель МГО ВОИ Н.В. Лобанова</u>	_____
(Должность, Ф.И.О.)	(Подпись)

Представители организации, расположенной на объекте:

<u>Руководитель рабочей группы Алехин А.В.</u>	_____
	(Подпись)

<u>Руководитель службы охраны труда</u>	_____
	(Подпись)

_____	_____
	(Подпись)

_____	_____
	(Подпись)


Анкета обследования объекта (Заполняется в электронном виде)

(к Акту обследования от 15.07.2025г. №)

Адрес объекта: 125167, г. Москва, Ленинградский пр-т, д. 51, к. 2 общежитие студентов


АО города Москвы Северный


Общественный инспектор_____ (*Н.В. Лобанова*)

Обследуемый параметр	Нормативный показатель	Фактический показатель	Фото	Рекомендация	Примечание
I. ПРИЛЕГАЮЩАЯ ТЕРРИТОРИЯ <i>(при наличии собственной территории)</i>					
ЗДАНИЕ ПРОХОДНОЙ <i>(при организации входа посетителей на территорию объекта через здание проходной или КПП данное здание обследуется по вложенной анкете отдельного общественного здания)</i>					
АВТОСТОЯНКА отсутствует					
Путь ко входу в здание, доступному для инвалидов					
Ровное, твердое, нескользкое покрытие	наличие	наличие	 <p>Фото 01</p>	-	п. 5.1.11
Ширина пути движения	не менее 1,2 м	более 1,2 м		-	п. 5.1.7
Карманы для разбега инвалидов на креслах-колясках <i>(при ширине пути менее 2,0 м)</i>	не менее 2,5 x 2,0 м (через каждые 25 м)	ширина пути более 2,0 м		-	п. 5.1.7
Высота свободного пространства над путями движения	не менее 2,1 м	более 2,1 м		-	п. 5.1.7
Продольный уклон пути	не более 8 %	не более 8 %		-	п. 5.1.7
Участки с уменьшенным продольным уклоном <i>(при уклоне более 4 %)</i>	уклон не более 1 % протяженностью не менее 1,5 м через каждые 0,5 м подъема	наличие		-	п. 5.1.7
	уклон не более 1 % протяжен-	наличие		-	п. 5.1.7



	ностью не менее 5 м через каждые 1,5 м подъема				
Поперечный уклон пути	от 0,5 до 2 %	от 0,5 до 2 %		-	п. 5.1.7
Уклон в местах пересечений и поворотов	не более 2 %	не более 2 %		-	п. 5.1.7
Толщина швов между бетонными плитами или брусчаткой <i>(при наличии)</i>	не более 0,01 м	-		-	п. 5.1.11
Навесные препятствия в зоне пешеходного пути <i>(при наличии)</i>	не более 0,1м или не более 0,3 м (от отдельно стоящей опоры)	отсутствие		-	п. 5.3.2
	скругленные края			-	п. 5.3.2
	ограждение при превышении размеров выступа			-	п. 5.3.2
Тактильные н указатели или изменение фактуры перед зонами повышенной	наличие	отсутствие		Не требуется	п. 5.1.10


опасности (при наличии)					
Разметка для разграничения транспортного и пешеходного пути (при совмещении путей)	наличие	отсутствие		Не требуется	п. 5.1.4
Понижения бордюра (при пересечении транспортного пути)	пандусы бордюрные или искусственные неровности	нет перепадов высот		-	п. 5.1.8
Понижения пешеходных путей (при перепадах высот)	уклон не более 5 % или бордюрный пандус	нет перепадов высот		-	п. 5.1.8
Система средств информационной поддержки	наличие	отсутствие		Установка табличек для информирования	п. 5.1.3
Дублирование информации шрифтом Брайля (при необходимости)	наличие	отсутствие			ст. 15 ФЗ от 24.11.1995 № 181-ФЗ
Лестница на прилегающей территории отсутствует.					
Пандус на прилегающей территории отсутствует.					
Подъемная платформа для инвалидов на прилегающей территории отсутствует.					
Лифт для инвалидов на прилегающей территории отсутствует.					
II. ВХОДНАЯ ГРУППА					
Входная площадка					
Габариты входной	не менее 1,4 х	2,55 х 2,04 м		-	п. 6.1.4



площадки <i>(при реконструкции)</i>	1,8 м		Фото 02		
Габариты входной площадки для М4 <i>(при отсутствии пандуса и автоматических раздвижных дверях)</i>	не менее 1,2 х 1,9 м	-		-	п. 6.1.4
Входная лестница					
Количество ступеней в одном марше	от 3 до 12 шт. (*до 15 шт.)	7		-	п. 6.1.2
Идентичность всех ступеней	наличие	наличие		-	п. 6.1.2
Открытые подступенки	отсутствие	отсутствие		-	п. 6.1.2
Ширина марша	не менее 1,35 м	1,45 м		-	п. 6.1.2
Ширина проступи	от 0,35 до 0,4 м (или кратно)	0,30 м		-	п. 6.1.2
Высота ступени	от 0,12 до 0,15 м	0,14 м		-	п. 6.1.2
Поперечный уклон ступеней	не более 2 %	не более 2 %		-	п. 6.1.2
Продольный уклон ступеней	не более 1 %	не более 1 %		-	п. 6.1.2
Свес проступей	не более 0,015 м	не более 0,015 м		-	п. 6.1.2
Радиус закругления проступей	не более 0,025 м	не более 0,025 м		-	п. 6.1.2
Поручни	наличие с двух сторон	наличие с двух сторон	Фото 03	-	п. 6.1.2

Непрерывность поручней	наличие	наличие	 Фото 04	-	п. 6.1.2
Высота поручней	0,9 м	1,0м		Обеспечить соответствие СП	п. 6.1.2
Расположение поручней в одной вертикальной плоскости с краем марша лестницы	наличие	наличие		-	п. 6.1.2
Промежуточные поручни (при ширине марша более 4 м)	наличие	не требуется		-	п. 6.1.2
Горизонтальные завершения поручней	0,3 м	отсутствие		Привести поручни в соответствие с ГОСТ Р 51261-2022	п. 6.1.2
Травмобезопасные окончания поручней	наличие	отсутствие		-	п. 6.1.2
Расстояние от поручней до других поверхностей	не менее 0,06 м	не менее 0,06 м		-	п. 6.1.2
Высота свободного пространства над поручнем	не менее 0,45 м	не менее 0,45 м		-	п. 6.1.2
Входной пандус (при наличии перепада высот между уровнями тротуара и тамбура) отсутствует					
Подъемная платформа для инвалидов					
Доступность для МГН с поверхности земли	наличие	наличие	 Фото 05	-	п. 6.1.1
Входные двери (наружные)					
Ширина дверного	не менее 0,9 м	0,83 м		-	п. 6.1.5



проема	(не менее 0,8 м в несущих конструкциях)		 <p>Фото 06</p>  <p>Фото 07</p>		
Ширина дверного проема <i>(при необходимости эвакуации более 15 МГН групп мобильности М2 – М4)</i>	не менее 1,2 м	-		-	п. 6.1.5
Ширина рабочей створки	при двустворчатых дверях ширина одной створки должна быть 0,9 м	0,83 м		Обеспечить соответствие СП	п. 6.1.5
Зеркальные стекла	отсутствие	отсутствие		-	п. 6.1.8
Задержка закрывания двери	не менее 5 с	5 с		-	п. 6.1.5
Высота порога	не более 0,014 м	не более 0,014 м		-	п. 6.2.4
Знак доступности для инвалидов на креслах-колясках	наличие	отсутствие		Установить пиктограмму доступности объекта	п. 6.5.1
Указатель направления движения к доступному входу <i>(для главного входа, не являющегося доступным)</i>	наличие	отсутствие		Не требуется	п. 6.5.1
Визуальное,	наличие	наличие		Установить тактильные	п. 8.3.3

тактильное информирование о назначении помещений , дублированное шрифтом Брайля			 Фото 08	таблички с режимом работы, наименованием объекта и отделения	
Яркая маркировка на прозрачной двери (при нижнем крае прозрачной поверхности 0,85 м и менее)	прямоугольник не менее 0,1 х 0,2 м или круг от 0,1 до 0,2 м	наличие		Не требуется: нижний край прозрачной поверхности расположен на высоте не менее 0,85 м от уровня пола	п. 6.1.6
	высота от 0,9 до 1,0 м и от 1,3 до 1,4 м	высота 1,4 м			
	размещение с двух сторон полотна	да			
Тамбур входа (при наличии)					
Минимальное свободное пространство в тамбуре за вычетом ширины открытой внутрь двери	не менее 1,4 м	0,77 м	 Фото 09	-	п. 6.1.8
Свободное пространство у наружной двери со стороны защелки	не менее 0,3 м	не менее 0,3 м		-	п. 6.1.8
Свободное пространство у внутренней двери со стороны защелки	не менее 0,6 м	не менее 0,6 м		-	п. 6.1.8
Входные двери (внутренние)					


Ширина дверного проема	не менее 0,9 м (не менее 0,8 м в несущих конструкциях)	0,85 м	 Фото 10	-	п. 6.1.5
Высота порога не более	0,014 м не более	0,014 м		-	п. 6.2.4
Яркая маркировка на прозрачной двери (при нижнем крае прозрачной поверхности 0,85 м и менее)	прямоугольник не менее 0,1 х 0,2 м или круг от 0,1 до 0,2 м	отсутствие		Не требуется: нижний край прозрачной поверхности расположен на высоте не менее 0,85 м от уровня пола	п. 6.1.6
	высота от 0,9 до 1,0 м и от 1,3 до 1,4 м	отсутствие			
	размещение с двух сторон полотна	отсутствие			
Эвакуационный выход (при наличии)					
Входная площадка					


Габариты входной площадки (с пандусом)	не менее 2,2 х 2,2 м	2,38 х 1,87 м		Не требуется из-за стесненных условий	п. 6.1.4
Фото 11					
Входная лестница отсутствует					
Входной пандус (при наличии перепада высот между уровнями тротуара и тамбура)					
Уклон марша	не более 8 % (до 10 % при высоте не более 0,2 м или при сопровождении)	7,8 %		-	п. 5.1.14
Длина каждого марша	не более 15 м (при уклоне от 3 до 4 %), не более 12 м (при уклоне от 4 до 5 %), не более 9 м (при уклоне от 5 до 6 %), не более 6 м	8 м		<p>Переустройство пандуса технически невозможно из-за стесненных условий. Разместить табличку «Только в сопровождении» на стене перед съездом с пандуса (стена здания на входной площадке) на высоте 1,3 м.</p>	п. 5.1.14
Фото 12					

	(при уклоне от 6 до 8 %), не более 5 м (при уклоне более 8 %)				
Суммарная длина маршей пандуса	не более 110 м (при уклоне от 3 до 6 %), не более 36 м (при уклоне от 6 до 8 %)	8 м		-	п. 5.1.14
Ширина марша между поручнями	от 0,9 до 1,0 м	0,91 м		-	п. 5.1.16
Разворотные площадки при въезде (вверху и внизу)	не менее 1,5 х 1,5 м (на общих путях движения не менее 1,8 х 1,5 м)	1,5 х 1,5 м		-	п. 5.1.16
Промежуточная площадка прямая (при наличии)	длина не менее 1,5 м	-		-	п. 5.1.16
Промежуточная площадка поворотная (при наличии)	не менее 1,5 х 1,5 м	-		-	п. 5.1.16
Уклон промежуточных площадок	от 0,5 до 1 %	от 0,5 до 1 %		-	п. 5.1.16
Поручни (при высоте подъема более	наличие с двух сторон	наличие с двух сторон			


0,2 м)	высота верхнего 0,9 м	0,88 м			
	высота нижнего 0,7 м	0,68 м			
	размещение в одной вертикальной плоскости	наличие			
			Фото 13		
Высота бортиков по краям марша	не менее 0,05 м	отсутствие		По продольным краям марша пандуса установить бортики высотой не менее 0,05 м (с внешней стороны)	п. 5.1.16
Входные двери (наружные)					
Ширина рабочей створки в свету	не менее 0,9 м	0,83 м		Замена двери	п. 6.2.21
Контрастный цвет двери	не менее 0,7 (70%) относительно цвета стены	отсутствие		Обеспечить соответствие СП	п. 6.2.23
Задержка закрывания двери	не менее 5 с	5 с		-	п. 6.1.5
Высота порога	не более 0,014 м	не более 0,014 м		-	п. 6.2.4
Обозначение эвакуационного выхода, доступного для МГН М4	наличие	отсутствие		Установить пиктограмму Эвакуационные пути для инвалидов (Выход здесь). Со стороны дверной ручки, 50- 100 мм от косяка, на высоте 1,3 м.	п. 6.5.1
			Фото 14		

Указатель направления к эвакуационному выходу, доступному для МГН М4	наличие	отсутствие		Установить таблички с направлением движения к доступному для МГН М4 эвакуационному выходу	п. 6.5.1
III. ПУТИ ДВИЖЕНИЯ ВНУТРИ ЗДАНИЯ					
ГОРИЗОНТАЛЬНЫЕ ПУТИ ДВИЖЕНИЯ (в случае если обследуемая организация расположена выше или ниже первого этажа, сначала описываются вертикальные пути движения, затем горизонтальные)					
Перепад высот при входе на первый этаж отсутствует.					
Внутренняя лестница для доступа на первый этаж отсутствует.					
Внутренний пандус для доступа на первый этаж отсутствует.					
Подъемная платформа для доступа на первый этаж отсутствует.					
Вестибюль на первом этаже					
Ширина помещения	не менее 1,8 м	3,2 м			п. 6.2.1
Тактильные или тактильно-звуковые схемы, отображающие информацию о размещении и назначении помещений в здании	наличие	наличие	 <p>Фото 15</p>  <p>Фото 16</p>	-	п. 6.5.12
Вход на первый этаж					
Ширина дверного	не менее 0,9 м	0,9 м		-	п. 6.1.5



проема	(не менее 0,8 м в несущих конструкциях)		 Фото 17		
Ширина дверного проема <i>(при необходимости эвакуации более 15 МГН групп мобильности М2 – М4)</i>	не менее 1,2 м	-		-	п. 6.1.5
Ширина рабочей створки	не менее 0,9 м (не менее 0,8 м в несущих конструкциях)	0,9 м		-	п. 6.1.5
Высота порога	не более 0,014 м	0		-	п. 6.2.4
Визуальное, тактильное информирование о назначении помещений	наличие	отсутствие		Установить тактильную информационную табличку со стороны дверной ручки на высоте 1,3 м на 0,1 м от проема двери	п. 6.5.9
Коридоры (основные пути движения)					
Ширина коридоров	не менее 1,2 м	1,82 м		-	п. 6.2.1
Габариты разъездных карманов <i>(при ширине коридоров менее 1,5 м)</i>	не менее 2,0 х 1,8 м	-		-	п. 6.2.1
Ширина полосы движения (с учетом оборудования и мебели)	не менее 1,2 м	-		-	п. 6.2.2



Площадки для поворота на 90°	не менее 1,2 х 1,2 м	не менее 1,2 х 1,2 м	 <p>Фото 18</p>	-	п. 6.2.1
Площадки для поворота на 180°	не менее 1,4 х 1,4 м	не менее 1,4 х 1,4 м		-	п. 6.2.1
Глубина зоны перед дверьми	не менее 1,5 м	не менее 1,04м		Технические решения невозможны	п. 6.2.2
Ширина подходов к оборудованию и мебели	не менее 0,9 м (при необходимости поворота – не менее 1,2 м)	-		-	п. 6.2.2
Высота коридоров	не менее 2,1 м	не менее 2,1 м		-	п. 6.2.1
Ширина дверей и проемов на путях движения (между коридорами, холлами, переходами) <i>(при наличии)</i>	не менее 0,9 м	-		-	п. 6.2.4
Высота порогов на путях движения <i>(при наличии дверей)</i>	0 мм	0 мм		-	п. 6.2.4
Тактильные напольные указатели перед фронтально расположенными дверьми <i>(при наличии таких дверей и численности посетителей 50 и более на этаж)</i>	наличие	отсутствие		не требуется	п. 6.2.3


Контрастный цвет дверей <i>(при наличии)</i>	наличие	наличие		-	п. 6.4.1
Контрастный цвет дверных ручек <i>(при наличии дверей)</i>	наличие	наличие			п. 6.4.1
Высота дверных ручек <i>(при наличии дверей)</i>	от 0,8 до 1,1 м	от 0,8 до 1,1 м		-	п. 6.4.3
Расстояние от дверных ручек до боковых стен <i>(при наличии дверей)</i>	не менее 0,6 м	не менее 0,6 м		-	п. 6.4.3
Удобные дверные ручки <i>(при наличии дверей)</i>	наличие	наличие		-	п. 6.4.3
Зоны отдыха, в т. ч. для инвалидов на креслах-колясках	наличие (через 25-30 м)	отсутствие		Не требуется	п. 6.2.5
Знак доступности зон отдыха	наличие	наличие		-	п. 6.5.1
Указатели, средства визуальной информации	наличие	наличие		-	п. 6.5.2
	идентичность оформления	наличие		-	п. 6.5.2
Дублирование информации шрифтом Брайля	наличие	отсутствие		Разместить таблички для навигации, дублированные шрифтом Брайля	ст. 15 ФЗ от 24.11.1995 № 181-ФЗ
Контрастный цвет средств визуальной информации	наличие	отсутствие		Произвести монтаж контрастной маркировки	п. 6.4.1
Эвакуационные знаки пожарной	наличие	наличие		Обеспечить соответствие СП	п. 6.5.5

безопасности					
Навесные препятствия на путях движения <i>(при наличии)</i>	закругленные края	отсутствие		-	п. 6.2.6
	не более 0,1 м (не более 0,3 м от отдельно стоящей опоры)			-	п. 6.2.6
	наличие барьеров, ограждений			-	п. 6.2.6
Ковровые покрытия <i>(при наличии)</i>	высота ворса не более 0,013 м	отсутствие		-	п. 6.2.7
	надежное закрепление			-	п. 6.2.7
Перепад высот в пределах этажа отсутствует.					
Лестница на перепаде высот в пределах одного этажа отсутствует.					
Пандус на перепаде высот в пределах одного этажа отсутствует.					
Подъемная платформа на перепаде высот в пределах одного этажа отсутствует.					
ВЕРТИКАЛЬНЫЕ ПУТИ ДВИЖЕНИЯ, доступные для МГН, отсутствуют					
Подъемная платформа для инвалидов междуэтажная отсутствует.					
Пожаробезопасные зоны на этажах выше первого отсутствуют.					
IV. ЗОНЫ ОБСЛУЖИВАНИЯ отсутствуют					
V. МЕСТА ПРОЖИВАНИЯ ИНВАЛИДОВ					
Блок № 153 (для МГН М4)					
Ширина дверного проема	не менее 0,9 м	0,9 м		-	п. 7.1.6
Высота дверного порога	не более 0,014 м	0,025 м		Обеспечить соответствие СП	п.6.2.4

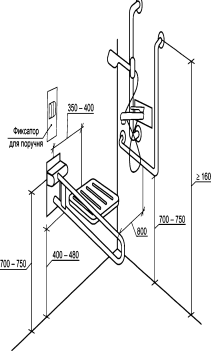

Высота поверхности столов индивидуального использования	не более 0,80-0,85 м	0,8 м, имеется стол с регулировкой высоты.	<p>Фото 19</p> 	-	п.8.1.7
Свободное пространство для разворота кресла-коляски	1,4 х 1,4 м	наличие	<p>Фото 20</p>  <p>Фото 21</p> 	-	п.7.1.5


			Фото 22		
Блок № 154 (для МГН М4)					
Ширина дверного проема	не менее 0,9 м	0,9 м	 Фото 23	-	п. 7.1.6
Высота дверного порога	не более 0,014 м	0,025 м		Обеспечить соответствие СП	п.6.2.4
Высота поверхности столов индивидуального использования	не более 0,80-0,85 м	0,8 м, имеются столы с регулировкой высоты.		-	п.8.1.7
Свободное пространство для разворота кресла-коляски	1,4 х 1,4 м	наличие		-	п.7.1.5
			 Фото 24		
VI. САНИТАРНО-БЫТОВЫЕ ПОМЕЩЕНИЯ ДЛЯ МГН					
В блоке №153 (для МГН М4)					
Санузел (душ, унитаз, раковина)					
Информация о назначении помещений	наличие	наличие		-	п. 6.5.3
Контрастный цвет указателя	наличие	наличие		п. 6.4.1	
Знаки доступности	наличие	отсутствие		не требуется	п. 6.5.1
Ширина дверного	не менее 0,9 м	0,9 м		-	п. 6.2.4


проема			 <p>Фото 25</p>		
Высота дверного порога	0 мм	0 мм		-	п. 6.2.4
Контрастный цвет дверей	наличие	наличие		-	п. 6.4.1
Контрастный цвет дверной ручки	наличие	наличие		-	п. 6.4.1
Высота дверных ручек	от 0,8 до 1,1 м	от 0,8 до 1,1 м		-	п. 6.4.3
Расстояние от дверных ручек до вертикальных плоскостей	не менее 0,6 м	не менее 0,6 м		-	п. 6.4.2
Удобные дверные ручки	наличие	наличие		-	п. 6.4.3
Открывание двери	наружу	наружу		-	п. 6.3.3
Запирающее устройство с экстренным открыванием снаружи и индикацией «занято/свободно»	наличие	отсутствие	 <p>Фото 26</p>	Установить запирающее устройство с экстренным открыванием снаружи и индикацией «занято/свободно»	
Контрастный цвет выключателя	наличие	наличие		-	п. 6.4.1
Высота тактильного обозначения	от 1,2 до 1,6 м	-		не требуется	п. 6.3.6
Расстояние до тактильного обозначения от края двери (со стороны	от 0,1 до 0,5 м	-		не требуется	п. 6.3.6

ручки)			 <p>Фото 27</p>		
Габариты кабины (душ, унитаз, раковина)	не менее 2,3 х 2,4 м	1,65 х 3,11 м		-	п. 6.3.7
Диаметр свободной зоны	не менее 1,4 м	1,4 м		-	п. 6.3.3
Ширина зоны для кресла-коляски	не менее 0,8 м	0,8 м		-	п. 6.3.3
Стационарный поручень	наличие	наличие		-	п. 6.3.3
Откидной поручень	наличие	наличие		-	п. 6.3.3
Контрастный цвет санитарных приборов	наличие	наличие		-	п. 6.4.1
Унитаз с опорой для спины	наличие	наличие		-	п. 6.3.3
Высота унитаза	от 0,45 до 0,5 м	0,47 м		-	п. 6.3.3
Длина унитаза	0,7 м	0,7 м		-	п. 6.3.3
Высота писсуара (при наличии)	не более 0,4 м	-		-	п. 6.3.3
Высота раковины	не более 0,85 м	0,75 м		-	п. 6.3.3
Глубина пространства для ног под раковиной	не менее 0,5 м	0,5 м		-	п. 6.3.3
Крючки для костылей и одежды	наличие	отсутствие		Установить крючки для костылей и одежды на высоте 1,2 м	п. 6.3.3
Система тревожной сигнализации или двухсторонней связи	наличие	отсутствие		Установить кнопку вызова на высоте 1 м	п. 6.3.6
Тактильное обозначение	наличие	наличие		Не требуется	п. 6.5.9


устройства вызова помощи					
Высота поручня у раковины	верхний край поручня вдоль раковины должен быть выше раковины в пределах от 10 до 50 мм для предотвращения опирания на раковину.	ниже высоты раковины		Обеспечить соответствие ГОСТ	п. 5.5.14 ГОСТ Р 51261-2022
Форма поручня у раковины	Откидные и стационарные	Форма поручня не соответствует нормативу		Обеспечить соответствие ГОСТ	п. 5.5.14 ГОСТ Р 51261-2022
Высота стационарного поручня у унитаза (вдоль стены)	0,75 м	0,71 м		-	п. 5.4.4 ГОСТ Р 51261-2022
Форма стационарного поручня у унитаза	L-образный	Прямой			п. 5.5.8 ГОСТ Р 51261-2022
Высота откидного поручня у унитаза	0,75 м	0,84 м		Обеспечить соответствие ГОСТ	п. 5.4.4 ГОСТ Р 51261-2022
Выступ откидного поручня за габарит унитаза	не менее чем на 150 мм	не менее чем на 150 мм		-	



Оборудование душа		Не выдержаны размеры		Обеспечить соответствие ГОСТ	п. 5.5.13 ГОСТ Р 51261-2022
В блоке №154 (для МГН М4)					
Универсальная кабина уборной (с правым или левым расположением унитаза)					
Информация о назначении помещений	наличие	наличие		-	п. 6.5.3
Контрастный цвет указателя	наличие	наличие			п. 6.4.1
Знаки доступности	наличие	отсутствие		не требуется	п. 6.5.1
Ширина дверного проема	не менее 0,9 м	0,9 м		-	п. 6.2.4
Высота дверного порога	не более 0,014 м мм	не более 0,014 м мм		-	п. 6.2.4
Контрастный цвет дверей	наличие	наличие		-	п. 6.4.1
Контрастный цвет дверной ручки	наличие	наличие			п. 6.4.1

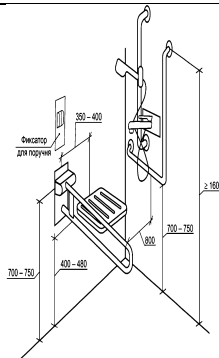
Высота дверных ручек	от 0,8 до 1,1 м	от 0,8 до 1,1 м	 <p>Фото 29</p>	-	п. 6.4.3
Расстояние от дверных ручек до вертикальных плоскостей	не менее 0,6 м	не менее 0,6 м		-	п. 6.4.2
Удобные дверные ручки	наличие	наличие		-	п. 6.4.3
Открывание двери	наружу	наружу		-	п. 6.3.3
Запирающее устройство с экстренным открыванием снаружи и индикацией «занято/свободно»	наличие	отсутствие		Установить запирающее устройство с экстренным открыванием снаружи и индикацией «занято/свободно»	п. 6.3.9
Контрастный цвет выключателя	наличие	наличие	 <p>Фото 31</p>	-	п. 6.4.1
Высота тактильного обозначения	от 1,2 до 1,6 м	-		не требуется	п. 6.3.6
Расстояние до тактильного обозначения от края двери (со стороны ручки)	от 0,1 до 0,5 м	-		не требуется	п. 6.3.6
Габариты помещения	не менее 1,7 х 2,2 м	3,15 х 1,66 м		-	п. 6.3.7
Диаметр свободной зоны	не менее 1,4 м	1,4 м		-	п. 6.3.3
Ширина зоны для кресла-коляски	не менее 0,8 м	0,8 м		-	п. 6.3.3

Стационарный поручень	наличие	наличие	 <p>Фото 32</p>	-	п. 6.3.3
Откидной поручень	наличие	наличие		-	п. 6.3.3
Контрастный цвет санитарных приборов	наличие	наличие		-	п. 6.4.1
Унитаз с опорой для спины	наличие	наличие		-	п. 6.3.3
Высота унитаза	от 0,45 до 0,5 м	0,47 м		-	п. 6.3.3
Длина унитаза	0,7 м	0,7 м		-	п. 6.3.3
Высота писсуара (при наличии)	не более 0,4 м	-		-	п. 6.3.3
Высота раковины	не более 0,85 м	0,84 м		-	п. 6.3.3
Глубина пространства для ног под раковиной	не менее 0,5 м	0,5 м		-	п. 6.3.3
Крючки для костылей и одежды	наличие	отсутствие		Установить крючки для костылей и одежды на высоте 1,2 м	п. 6.3.3
Система тревожной сигнализации или двухсторонней связи	наличие	отсутствие		Установить кнопку вызова на высоте 1 м	п. 6.3.6
Тактильное обозначение устройства вызова помощи	наличие	отсутствие		Не требуется	п. 6.5.9
Высота поручня у раковины	верхний край поручня вдоль	ниже высоты раковины, 0,77 м		Обеспечить соответствие ГОСТ	п. 5.5.14 ГОСТ Р

	раковины должен быть выше раковины в пределах от 10 до 50 мм для предотвращения опирания на раковину.				51261-2022
Форма поручня у раковины	Откидные и стационарные	Форма поручня не соответствует нормативу		Обеспечить соответствие ГОСТ	п. 5.5.14 ГОСТ Р 51261-2022
Высота стационарного поручня у унитаза (вдоль стены)	0,75 м	0,75 м		-	п. 5.4.4 ГОСТ Р 51261-2022
Форма стационарного поручня у унитаза	L-образный	Прямой		Обеспечить соответствие ГОСТ	п. 5.5.8 ГОСТ Р 51261-2022
Высота откидного поручня у унитаза	0,75 м	0,84 м		Обеспечить соответствие ГОСТ	п. 5.4.4 ГОСТ Р 51261-2022
Выступ откидного поручня за габарит унитаза	не менее чем на 150 мм	не менее чем на 150 мм		-	
Глубина пространства для ног под раковиной	не менее 0,5 м	0,5 м		-	п. 6.3.3
Крючки для костылей и одежды	наличие	отсутствие		Установить крючки для костылей и одежды на высоте 1,2 м	п. 6.3.3
Высота поручня у раковины	верхний край поручня вдоль	ниже высоты раковины		Обеспечить соответствие ГОСТ	п. 5.5.14 ГОСТ Р

	раковины должен быть выше раковины в пределах от 10 до 50 мм для предотвращения опирания на раковину.				51261-2022
Форма поручня у раковины	Откидные и стационарные	Форма поручня не соответствует нормативу		Обеспечить соответствие ГОСТ	п. 5.5.14 ГОСТ Р 51261-2022
Душевая					
Размеры душевой (закрытой)	1,8 x 1,8 м	1,77 x 1,96 м	 <p>Фото 33</p>	-	п. 6.3.7
Ширина дверного проема	не менее 0,9 м	0,9 м		-	п. 6.2.4
Высота дверного порога	не более 0,014 м мм	не более 0,014 м мм		-	п. 6.2.4
Контрастный цвет дверей	наличие	наличие		-	п. 6.4.1
Контрастный цвет дверной ручки	наличие	наличие			п. 6.4.1
Высота дверных ручек	от 0,8 до 1,1 м	от 0,8 до 1,1 м		-	п. 6.4.3
Расстояние от дверных ручек до вертикальных плоскостей	не менее 0,6 м	не менее 0,6 м			
Удобные дверные ручки	наличие	наличие			

Открывание двери	наружу	наружу	 <p>Фото 34</p>  <p>Фото 35</p>		
Запирающее устройство с экстренным открыванием снаружи и индикацией «занято/свободно»	наличие	отсутствие			
Контрастный цвет выключателя	наличие	наличие		-	
Высота тактильного обозначения	от 1,2 до 1,6 м	-		не требуется	
Расстояние до тактильного обозначения от края двери (со стороны ручки)	от 0,1 до 0,5 м	-		не требуется	
Высота поручня у раковины	верхний край поручня вдоль раковины должен быть выше раковины в пределах от 10 до 50 мм для предотвращения опирания на раковину.	ниже высоты раковины, 0,77 м		Обеспечить соответствие ГОСТ	п. 5.5.14 ГОСТ Р 51261-2022
Форма поручня у раковины	Откидные и стационарные	Форма поручня не соответствует нормативу		Обеспечить соответствие ГОСТ	п. 5.5.14 ГОСТ Р 51261-2022

Высота раковины	не более 0,85 м	0,84м		-	п. 6.3.3
Глубина пространства для ног под раковиной	не менее 0,5 м	0,5 м		-	п. 6.3.3
Крючки для костылей и одежды	наличие	отсутствие		Установить крючки для костылей и одежды на высоте 1,2 м	п. 6.3.3
Система тревожной сигнализации или двухсторонней связи	наличие	отсутствие		Установить кнопку вызова на высоте 1 м	п. 6.3.6
Оборудование душа		Не выдержаны размеры		Обеспечить соответствие ГОСТ	п. 5.5.13 ГОСТ Р 51261-2022

Выводы

1. Объект доступен условно для инвалидов, передвигающихся на креслах-колясках, для инвалидов с нарушением зрения, для инвалидов с нарушениями умственного развития; доступен частично для инвалидов, пользующихся опорными средствами, для инвалидов с нарушением слуха.

2. В целях обеспечения доступности объекта для инвалидов и иных маломобильных граждан рекомендуется выполнить мероприятия, указанные в настоящей анкете, в соответствии с действующими нормативными требованиями.

Подпись инспектора _____ / Н.В.Лобанова

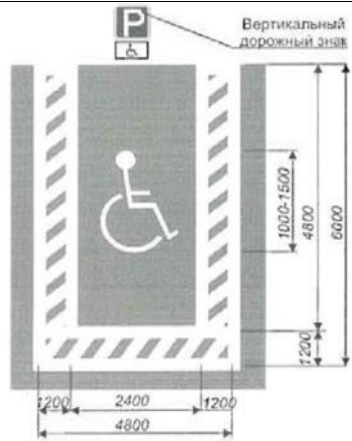
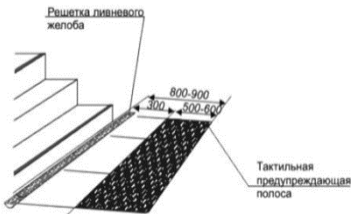
Подпись

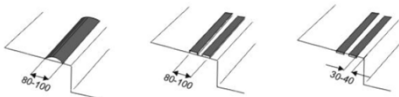
ФИО

Проект плана мероприятий
для обеспечения доступности объекта и предоставляемых услуг для людей с инвалидностью и других МГН

Федеральное государственное образовательное бюджетное учреждение высшего образования «Финансовый университет при Правительстве Российской Федерации». Общежитие студентов
г. Москва, ул. Ленинградский пр-т, д. 51, к.2


№ п/п	Наименование мероприятия	Сроки исполнения мероприяти й	Затраты на выполнение мероприятий, тыс. руб.	Источник финансировани я	Ответственны й исполнитель	Ожидаемый результат по состоянию доступности ОСИ	Примечание
<i>1</i>	<i>2</i>	<i>3</i>	<i>4</i>	<i>5</i>	<i>6</i>	<i>7</i>	<i>8</i>
1.1.	Территория, прилегающая к зданию						
1.1.1	На ближайшей автопарковке обозначить парковочные места знаками, принятыми ГОСТ Р 52289 и ПДД на поверхности покрытия стоянки, продублировать вертикальным знаком или знаком на вертикальной поверхности в соответствии с ГОСТ 12.4.026, расположенным на высоте от 1,5 до 2 м (5.2.1, 5.2.2, 5.2.3, 5.2.4, 6.5.1 СП 59.13330.2020).	до 2026 года включитель но				Обеспечение доступности для всех категорий инвалидов	

							
2.	Входная группа						
2.1	Входная площадка						
2.1	Лестница (наружная)						
2.1.1	Привести поручни в соответствие (п. 6.1.2 СП 59.13330.2020, п.5.3.6 ГОСТ Р 51261-2022)	до 2030 года включитель но				Обеспечение доступности для инвалидов с нарушением зрения и ОДА	
2.1.2	Устройство тактильно-предупреждающих указателей перед лестницей (п. 5.1.10 СП 59.13330.2020 и ГОСТ Р 52875-2018) 	до 2030 года включитель но				Обеспечение доступности для людей с нарушением зрения	
2.1.3	Выделить цветом (или фактурой) нижнюю ступень лестницы путем нанесения одной или несколько полос, контрастных с поверхностью ступеней, (например, желтого цвета), имеющих	до 2030 года включитель но				Обеспечение доступности для людей с нарушением зрения	

	<p>общую ширину в пределах 0,08-0,1 м. Расстояние между контрастной полосой и краем проступи - от 0,03 до 0,04 м. ((п. 6.2.8 СП 59.13330.2020)</p> 						
2.2.	Пандус (наружный)						
2.3	Двери (входные)						
2.3.1	Замена дверей. Ширина рабочей створки в свету не менее 0,9 м (п.6.1.5 СП 59.13330.2020)					Обеспечение доступности для инвалидов, передвигающихся на креслах-колясках	
2.3.2	Монтаж знака доступности за вывеской с Брайлем на той же высоте (1,2-1,5 м) (п.1.5.1 СП 59.13330.2020)					Обеспечение доступности для инвалидов, передвигающихся на креслах-колясках	
2.4	Тамбур						
2.5	Эвакуационный выход						
2.5.1	Пандус (наружный)						
2.5.1.1	Разместить табличку «Только в сопровождении» на стене перед съездом с пандуса (стена здания на входной площадке) на высоте 1,3 м (п.5.1.14 СП 59.13330.2020)					Обеспечение доступности для инвалидов, передвигающихся на креслах-колясках	
2.5.1.2	Дверь эвакуационная(наружная)						
2.5.1.2.1	Замена дверей. Ширина рабочей створки в свету не менее 0,9 м (п.6.2.21 СП 59.13330.2020)					Обеспечение доступности для инвалидов, передвигающихся на креслах-колясках	
2.5.1.2.2	Установить пиктограмму Эвакуационные пути для инвалидов (Выход здесь). Со стороны дверной ручки, 50-100 мм от косяка, на высоте 1,3 м (п.6.5.1 СП 59.13330.2020)					Обеспечение доступности для всех категорий инвалидов	
3	Пути движения внутри здания						
3.1	Горизонтальные пути движения						

3.1.1	Вход на первый этаж						
3.1.1.1	Установить тактильную информационную табличку со стороны дверной ручки на высоте 1,3 м на 0,1 м от проема двери (п.6.5.9 СП 59.13330.2020)						
3.1.2	Коридоры						
3.1.2.1	Разместить таблички для навигации, дублированные шрифтом Брайля (ст. 15 ФЗ от 24.11.1995 № 181-ФЗ)					Обеспечение доступности для людей с нарушением зрения	
3.1.2.2	Разместить таблички направляющие для эвакуации (п.6.5.1 СП 59.13330.2020)					Обеспечение доступности для всех категорий инвалидов	
3.1.2.3	Обеспечить доступность выходов из здания для инвалидов в соответствии с требованиями п. 6.2.19, п.6.2.23 СП 59.13330.2020, СП 1.13130.2020 «Системы противопожарной защиты. Эвакуационные пути и выходы»					Обеспечение доступности для всех категорий инвалидов	
4	Места проживания инвалидов						
4.1	Блок № 153 (для МГН М4)						
4.1.1	Обеспечить высоту дверного порога не более 0,014 м (п.6.2.4 СП 59.13330.2020)					Обеспечение доступности для инвалидов, передвигающихся на креслах-колясках	
4.1.2	Установить визуальные указатели к местам проживания МГН					Обеспечение доступности для инвалидов с нарушениями умственного развития	
4.2	Блок № 154 (для МГН М4)						
4.2.1	Обеспечить высоту дверного порога не более 0,014 м (п.6.2.4 СП 59.13330.2020)	до 2026 года включительно				Обеспечение доступности для людей с нарушением зрения	
4.2.2	Установить визуальные указатели к местам проживания МГН					Обеспечение доступности для инвалидов с нарушениями умственного развития	

5	Санитарно-бытовые помещения для МГН						
5.1	В блоке №153 (для МГН М4)						
5.1.1	Санузел (душ, унитаз, раковина)						
5.1.1.1	Устройство с экстренным открыванием снаружи и индикацией «занято/свободно» (п. 6.3.9 СП 59.13330.2020)					Обеспечение доступности для всех категорий инвалидов	
5.1.1.2	Установить крючки для костылей и одежды на высоте 1,2 м, п.6.3.3 СП 59.13330.2020					Обеспечение доступности для всех категорий инвалидов	
5.1.1.3	Установить кнопку вызова на высоте 1 м, п.6.3.3 СП 59.13330.2020					Обеспечение доступности для всех категорий инвалидов	
5.1.1.4	Привести поручни в соответствие нормам (ГОСТ Р 51261-2022)					Обеспечение доступности для инвалидов, передвигающихся на креслах-колясках	
5.1.1.5	Привести душевую в соответствие нормам (ГОСТ Р 51261-2022)					Обеспечение доступности для инвалидов, передвигающихся на креслах-колясках	
5.2	В блоке №154 (для МГН М4)						
5.2.1	Универсальная кабина уборной (с правым или левым расположением унитаза)						
5.2.1.1	Устройство с экстренным открыванием снаружи и индикацией «занято/свободно» (п. 6.3.9 СП 59.13330.2020)					Обеспечение доступности для всех категорий инвалидов	
5.2.1.2	Установить крючки для костылей и одежды на высоте 1,2 м, п.6.3.3 СП 59.13330.2020					Обеспечение доступности для всех категорий инвалидов	
5.2.1.3	Установить кнопку вызова на высоте 1 м, п.6.3.3 СП 59.13330.2020					Обеспечение доступности для всех категорий инвалидов	
5.2.1.4	Привести поручни в соответствие нормам (ГОСТ Р 51261-2022)					Обеспечение доступности для инвалидов, передвигающихся на креслах-колясках	

5.2.2	Душевая						
	Устройство с экстренным открыванием снаружи и индикацией «занято/свободно» (п. 6.3.9 СП 59.13330.2020)					Обеспечение доступности для всех категорий инвалидов	
	Привести душевую в соответствие нормам (ГОСТ Р 51261-2022)					Обеспечение доступности для инвалидов, передвигающихся на креслах-колясках	
	Установить кнопку вызова на высоте 1 м, п.6.3.3 СП 59.13330.2020					Обеспечение доступности для всех категорий инвалидов	
6.	Система информации и связи (во всех зонах)						
6.1	<p>Обустроить место для обслуживания людей с нарушением слуха и обозначить его знаками доступности в соответствии с п. 4.3.8.1 ГОСТ Р 52131-2019 (п. 8.1.7, 8.7.4, 8.7.6 СП 59.13330.2020)</p> <p>Установить систему усиления звука, а также обеспечить доступ инвалидам по слуху с переводчиком русского жестового языка.</p>	до 2026 года включительно				Обеспечение доступности для инвалидов, передвигающихся на креслах-колясках, с нарушением слуха	
							

Примечание: Графы 3, 4, 5, 6 заполняет «Заказчик»